





前立腺生検を受ける患者様へ

患者氏名		様 担当医師		受持ち看護師		署名(本人・代理人)		
月日								
項目	入院当日(手術前)		入院当日(手術後)		手術翌日			
達成目標	検査を安心して受けることができる				カテーテル抜去後自尿がある 日常生活の注意点がわかり退院できる			
治療・薬剤 (点滴・内服) 処置	<ul style="list-style-type: none"> お薬の内容・内服状況を確認いたします。 朝の排便の有無を確認します。排便がない時は浣腸を行う場合があります。 点滴を始めます。 血栓予防のためのストッキングを履きます。 		<ul style="list-style-type: none"> 点滴は続けて行います。 		<ul style="list-style-type: none"> 回診にて医師の診察があります。 検査部位の痛み・出血を確認します。 午前中に点滴と尿の管を抜きます。 休薬中の薬があれば再開日を医師に確認しお伝えします。 			
活動 安静度	手術後は、ベッド上安静となります。				点滴、尿の管を抜いた後から、病院内自由です。			
食事	朝から禁食です。指示された時間まで飲水はできません。(水またはお茶)		手術後の具合により、水分の許可が出ます。		朝から食事が開始されます。			
清潔	手術室へ行く前に歯磨きを行って下さい。				蒸しタオルで身体を拭き着替えを行います。			
排泄	<ul style="list-style-type: none"> トイレ歩行できます。 手術室へ行く30分前に排尿を済ませてください。 		<ul style="list-style-type: none"> 手術後、尿の管が挿入されています。排便時は看護師にお知らせください。 		<ul style="list-style-type: none"> 尿の管が抜けたら、トイレ歩行できます。 最初の尿をコップに問っていただき尿の状態・尿の性状を確認いたします。 			
患者様及び 御家族への 説明 栄養指導 服薬指導	<ul style="list-style-type: none"> 入院時オリエンテーションをさせていただきます。 前立腺生検について説明いたします。 術後は、麻酔の影響で頭痛が残る場合がありますので、頭をうごかさないように気をつけましょう。 手術室の看護師の訪問があります。 手術中御家族の方は病棟ラウンジまたは手術待合室で待機して下さい。 				<ul style="list-style-type: none"> 退院が決まりましたら、退院後の日常生活の注意点などについて別紙にて説明します。 尿の性状を確認して、午後の退院になります。 			

●この計画書は状況に応じて変更することがあります。変更時は、その都度お知らせいたします。
●不明な点は、いつでも医師または看護師にお尋ね下さい。

